

>>>>  
WX SERIES

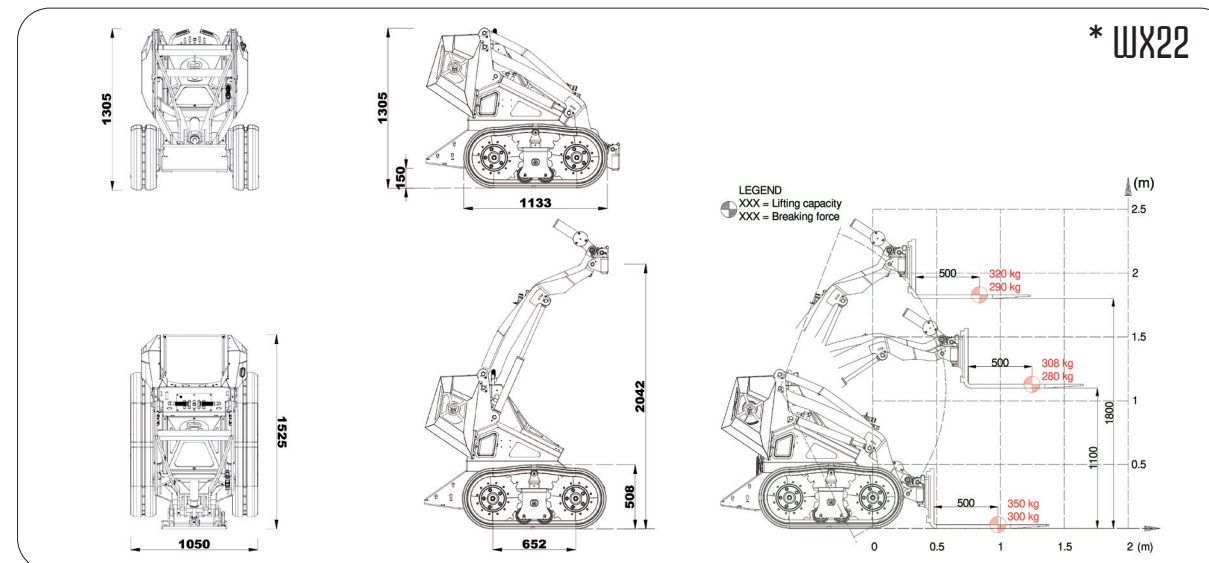
WORKYQUAD




## WX SERIES



### DIMENSIONS ET SCHÉMAS DE CHARGEMENT\*



### CHENILLES CAOUTCHOUC



Chenilles en caoutchouc avec motif de bande de roulement tout-terrain.  
Module de chenille entraîné par un système d'entraînement direct au moyen de deux roues dentées en acier. Moins de pression au sol et meilleure adhérence, résistance réduite à l'avancement (frottement de roulement). Meilleure flottabilité avec réduction conséquente du risque de naufrage sur sol meuble.

### MODÈLES DE LA SÉRIE WX

	CAPACITÉ DE LEVAGE	PUISSANCE DU MOTEUR	SYSTÈME HYDRAULIQUE	HAUTEUR DU BRAS
WX 22	350 Kg (avec contrepoids)	22,1 CV	35 l/min	2042 mm
WX 15	340 Kg (avec contrepoids)	14,8 CV	25,6 l/min	2042 mm
WX ECO	450 Kg (avec contrepoids)	5,7 Kw	18,5 l/min	2042 mm

### WORKYQUAD MINILOADERS

CAST GROUP SRL  
Via A. Meucci, 18 I-30035 MIRANO VE  
ph. +39041 5701827 fx +39041 5726786  
info@cast-group.it

LEAF\_WX\_FRA\_09/2021

Les données contenues sur ce document sont susceptibles d'être modifiées sans préavis et/ou notification.  
Cast Group se réserve le droit de modifier ses produits sans obligation de communications. Les images de ce document ont la seule finalité démonstrative.

WORKYQUAD >>>>

WX SERIES



WX22  
WX15  
WX ECO



fr

www.workyquad.it

>>>>  
WX SERIES

WORKYQUAD



Chenille d'adhérence améliorée.

WX22

La série WorkyQuad s'enrichit aujourd'hui avec une nouvelle version suivie.

La version WX est disponible dans les modèles WX22, WX15 et WX ECO, le skid zéro émission.

Praticité, robustesse et fiabilité font de WX une machine d'exception et polyvalente, capable de jongler avec n'importe quel type et état du sol.

WX a été développée pour le professionnel exigeant qui doit déménager dans de petits espaces et en même temps avoir une voiture fiable, de petite taille mais avec de grandes performances.



Moteur Honda GX690, cylindrée de 688 cm<sup>3</sup>  
Nombre de cylindres: 2  
Allumage: électrique  
Tours par minute: 3600  
Refroidissement: par air  
Carburant: essence Euro 95  
Capacité du réservoir de carburant: 15 litres  
Système d'entraînement: 4WD hydrostatique  
Capacité du réservoir d'huile hydraulique: 44 litres  
Direction: skid  
Poids à vide: 830 Kg

### CHENILLES

Chenilles en caoutchouc pour une meilleure adhérence avec une sculpture all-trac.

### BRAS

Bras en acier haut résistance, système de levage double cylindre.


### RÉSERVOIR CARBURANT

Réservoir de carburant intégré à la carrosserie. Capacité de 25 litres.



WX15

Moteur Kubota Z602, cylindrée de 599 cm<sup>3</sup>  
Nombre de cylindres: 2  
Allumage: électrique  
Tours par minute: 3200  
Refroidissement: liquide  
Carburant: diesel  
Capacité du réservoir de carburant: 25 litres  
Système d'entraînement: 4WD hydrostatique  
Capacité du réservoir d'huile hydraulique: 25 litres  
Direction: skid  
Poids à vide: 884 Kg



Agriculture  
Élevage  
Entretien écologique  
Bâtiment  
Entretien routier



WX ECO

Moteur: aimants permanents  
Tours par minute: 2500  
Type de batterie: batterie de traction  
Capacité / tension batterie: 240 Ah / 36V  
Système d'entraînement: 4WD hydrostatique  
Capacité du réservoir d'huile: 17 litres  
Direction: skid  
Poids à vide: 1050 Kg

ZERO EMISSION

### L'ENVIRONNEMENT MERCI.

La version électrique de la série WX respecte l'environnement. Zéro émission, pour un air plus propre et des batteries écologiques avec une sécurité améliorée, sans fuite de liquide. Les temps de charge sont d'environ 7 heures, tandis que l'autonomie de charge en régime de travail moyen est d'environ 7/8 heures.